

deco™

Sistema Wi-Fi de Malha Doméstica Inteira
Roaming Contínuo[†] | Controles dos Pais | Fácil Configuração

Sistema Wi-Fi de Malha Doméstica AC1900

Rápido, Estável, Em Qualquer Lugar

Compatible with
amazon alexa

works with
Google Home



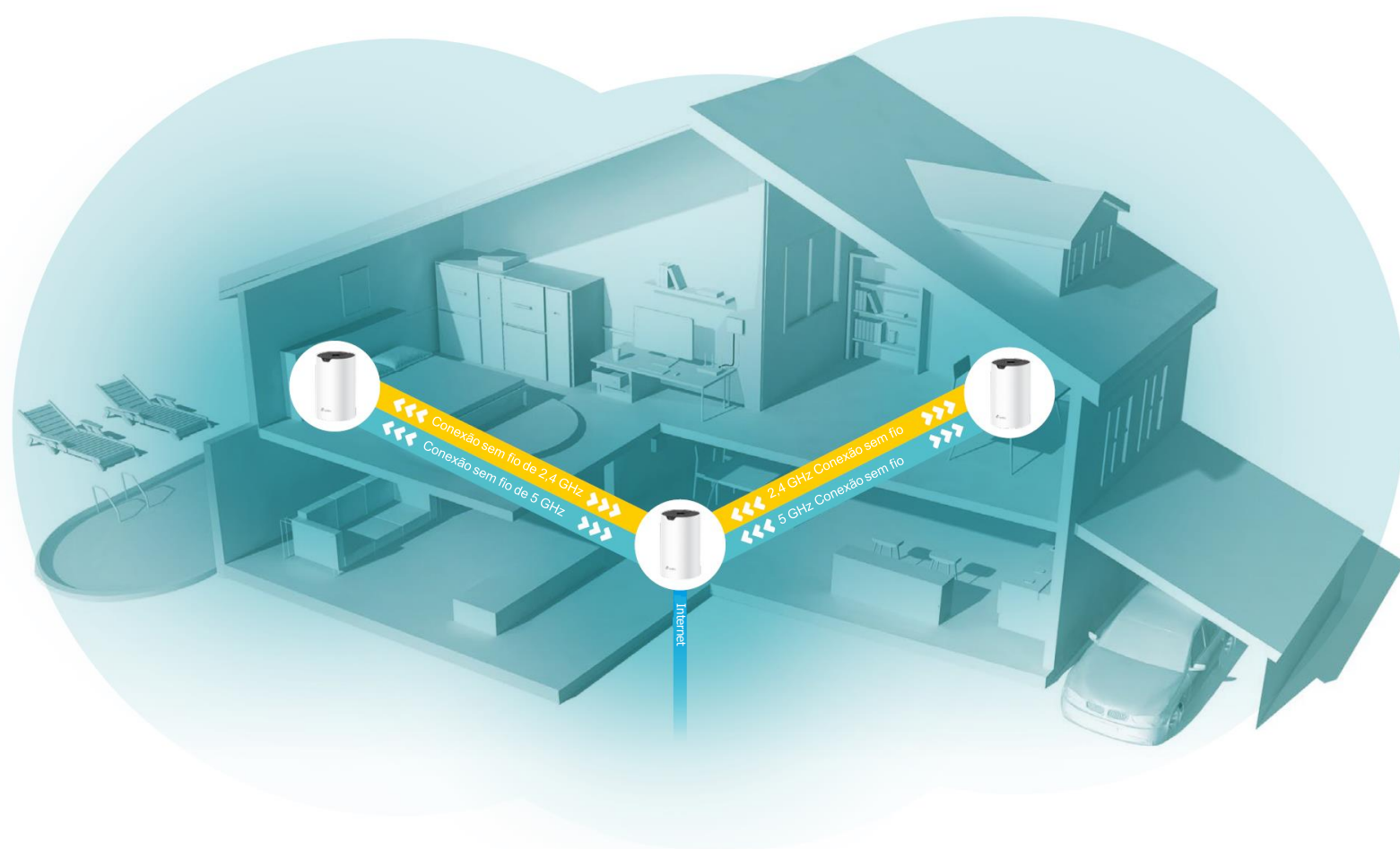
Deco S7

 tp-link

Destques

Fast Mesh Wi-Fi para toda a sua casa

O Deco é a forma mais simples de garantir um sinal Wi-Fi forte em todos os cantos da sua casa. Desfrute de conexões rápidas e estáveis para um exército de dispositivos em residências de até 5.600 pés quadrados (pacote com 3). A configuração é facilitada com o aplicativo Deco disponível para orientá-lo




Wi-Fi Dead Zone Killer

Elimine áreas de sinal fraco com Wi-Fi doméstico completo. Chega de procurar uma conexão estável.



Não há Mais Buffer

O Wi-Fi de banda dupla AC1900 mais rápido garante jogos suaves e experiência de streaming 4K com a tecnologia 11ac Wave 2 MU-MIMO e fornece conexões sem atrasos para mais de 100 dispositivos.‡



Roaming contínuo com um nome Wi-Fi

As unidades Deco trabalham juntas para formar uma rede Wi-Fi unificada com um único nome de rede. Caminhe pela sua casa e fique conectado com as velocidades mais rápidas possíveis, possibilitadas pela cobertura perfeita do Deco e pela tecnologia Plug & Play Mesh.†



Controle dos Pais

Limite o tempo online e bloqueie sites impróprios de acordo com perfis exclusivos criados para cada membro da família.

Características



Configuração Assistida

Configure Decos facilmente e encontre o local ideal para colocar cada unidade

- **Teste de conexão automática** – Teste a conexão de internet de seus Decos e ajude a identificar um local adequado para eles
- **Gestão Remota** – Faça a gestão da sua rede Deco a partir de um smartphone ou tablet através da aplicação, onde quer que se encontre
- **Atualização Online** – Mantenha-se informado sobre as últimas atualizações de firmware



Qualidade de Serviço

Priorize os dispositivos para um desempenho mais rápido quando necessário

- **Para Dispositivos** – Dê alta prioridade aos dispositivos que precisam da conexão de internet mais rápida



Controles Parentais Robustos

Gerencie conteúdo e controle quando cada dispositivo pode acessar a internet

- **Perfis** – Crie um perfil para cada membro da família e gerencie-os individualmente
- **Filtro de conteúdo** – Quatro níveis estão disponíveis para filtrar conteúdo, cada um atendendo a uma faixa etária específica
- **Controles de tempo** – Defina limites de tempo diários para o tempo total gasto online e bloqueie o acesso de uma pessoa à Internet entre determinados horários
- **Pausar a Internet** – Pause a Internet de um membro da família e retome-a quando quiser



Lista de bloqueio

Bloqueie o acesso à sua rede de determinados dispositivos


Adicione dispositivos específicos à lista negra para proteger sua rede de usuários não autorizados



Segurança

Proteja sua rede doméstica com um firewall e criptografia sem fio

- **Criptografia para rede segura** – as criptografias WPA/WPA2 fornecem proteção ativa contra ameaças de segurança
- **Firewall** – Proteja seus dispositivos de rede contra ataques maliciosos



Dois Modos em Um


Escolha o modo de roteador ou ponto de acesso para suas necessidades de rede

- **Modo Roteador** – Crie uma rede sem fio privada instantânea
- **Modo de ponto de acesso** – Crie acesso Wi-Fi para qualquer conexão com fio existente rede

Especificações

Hardware

- **Porta:** 3 portas WAN/LAN Gigabit Ethernet por unidade Deco, 1 porta de alimentação
- **Botão:** 1 botão Reset na parte inferior
- **Tipo de Antena:** 3 antenas internas de banda dupla por unidade Deco
- **Consumo de Energia (com adaptador de energia):** 15,7 W máx. (versão dos EUA); 11,5 W máx. (versão da UE)
- **Entrada do Adaptador de Energia:** 100–240 V ~ 50/60 Hz 0,6 A (versão dos EUA); 100–240 V ~ 50/60 Hz 0,3 A (versão da UE)
- **Saída do Adaptador de Energia:** 12 V 1,5 A (versão dos EUA); 12 V 1 A (versão da UE)
- **Dimensões (Alt *Comp *Larg.):** 6,4 × 3,6 × 3,6 pol. (162,3 * 90,7 * 90,7 mm)



Atenção: Este dispositivo só pode ser usado em ambientes fechados em todos os estados membros da UE, países da EFTA e Irlanda do Norte. Atenção: Este dispositivo só pode ser usado em ambientes fechados na Grã-Bretanha.

Este dispositivo está em conformidade com a parte 15 das Regras da FCC. A operação está sujeita às duas condições a seguir: (1) Este dispositivo não pode causar interferência prejudicial e (2) este dispositivo deve aceitar qualquer interferência recebida, incluindo interferência que possa causar operação indesejada.

As especificações estão sujeitas a alterações sem aviso prévio. TP-Link é uma marca registrada da TP-Link Corporation Limited. Google, Google Home e Google Play são marcas comerciais da Google LLC. Outras marcas e nomes de produtos são marcas comerciais ou marcas registradas de seus respectivos proprietários. Copyright ©2023 TP-Link Corporation Limited. Todos os direitos reservados.

† Os clientes precisam oferecer suporte a 802.11k/v/r podem exigir configuração adicional. O desempenho pode variar dependendo do dispositivo cliente.

‡ As taxas máximas de sinal sem fio são as taxas físicas derivadas das especificações do padrão IEEE 802.11. A taxa de transferência de dados sem fio real e a cobertura sem fio e a quantidade de dispositivos conectados não são garantidas e variam de acordo com as condições da rede, limitações do cliente e fatores ambientais, incluindo materiais de construção, obstáculos, volume e densidade de tráfego e localização do cliente.

^ O uso de MU-MIMO requer que os clientes também suportem MU-MIMO.

©2023 TP-Link
www.tp-link.com

Wireless [Sem Fio]

- **Padrão Wireless:** IEEE 802.11 a/n/ac 5 GHz, IEEE 802.11 b/g/n 2,4 GHz
- **Frequência:** 2,4 GHz e 5 GHz
- **Taxa de Sinal:** 1300 Mbps a 5 GHz, 600 Mbps a 2.4 GHz
- **Potência de Transmissão:** FCC: <30 dBm (2.4 GHz), <30 dBm (5 GHz) CE: <20 dBm (2.4 GHz), <23 dBm (5 GHz)
- **Segurança sem fio:** WPA-PSK/WPA2-PSK

Software

- **Modo de trabalho:** Roteador, Ponto de Acesso
- **Tipo de WAN:** IP Dinâmico/IP Estático/PPPoE/L2TP/PPTP
- **DHCP:** Servidor, Cliente
- **Qualidade de Serviço:** WMM
- **Segurança de Firewall:** Firewall SPI
- **Protocolos:** Suporta IPv4 e IPv6
- **Protocolo de Malha:** 802.11k/v/r
- **Rede para Convidados:** Rede de Convidados de 2,4 GHz x 1, Rede de Convidados de 5 GHz x 1
- **Recursos:** Controle dos pais, QoS (qualidade de serviço), geração de relatórios, configuração assistida, reserva de endereço, encaminhamento de porta, TP-Link DDNS, VLAN, IPv6, controle de LED
- **Gerenciamento:** Gerenciamento Local, Gerenciamento Remoto, Multi-Gerentes

Outros

- **Certificação:** FCC, CE, RoHS
- **Ambiente:**
Temperatura de operação: 0 °C ~ 40 °C (32 °F~104 °F)
Temperatura de armazenamento: -40 °C ~ 60 °C (-40 °F ~ 140 °F) Umidade de Operação: 10 % ~ 90 %
Umidade de Armazenamento: 5 % ~ 90 %
- **Conteúdo da embalagem para Deco S7 (pacote com 3):** 3 Unidades Deco S7
3 Adaptadores de Energia
1 Cabo Ethernet RJ45
1 Guia de Instalação Rápida
- **Conteúdo da embalagem para Deco S7 (pacote com 2):** 2 Unidades Deco S7
2 Adaptadores de Energia
1 Cabo Ethernet RJ45
1 Guia de Instalação Rápida
- **Conteúdo da embalagem para Deco S7 (pacote com 1):** 1 Unidade Deco S7
1 Adaptador de Energia
1 Cabo Ethernet RJ45
1 Guia de Instalação Rápida